

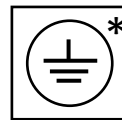
Lea atentamente estas instrucciones

LUMINARIA FIJA PARA USO EXTERIOR



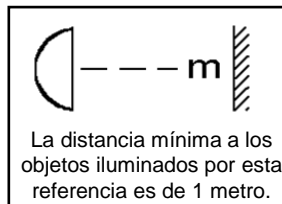
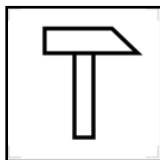
t_a (-20°C a +45°C)*

IP OPT.	IP ELEC.	IK	IK VIDRIO
65/66*	65/66*	09*	08*

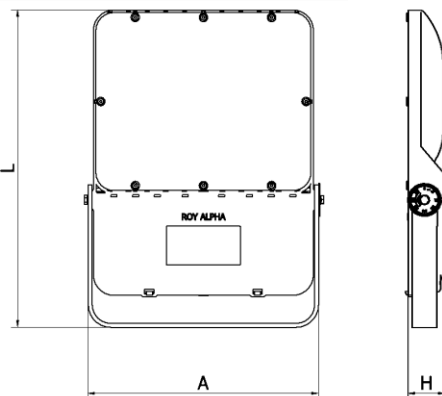


~120V-277V*
 50/60 Hz

*NOTA: Validar valores de tensión, clasificación eléctrica, temperatura, IK e IP en la etiqueta de la luminaria



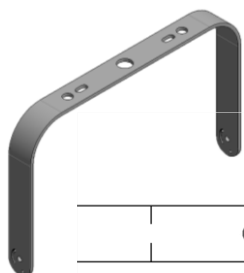
"La fuente de luz de esta luminaria debe reemplazarse únicamente por el fabricante, su servicio técnico o persona cualificada equivalente"



Posición normal de funcionamiento
 La instalación, operación y mantenimiento debe ser con personal calificado

	ALTURA MAX. MONTAJE
TAYRONA I	10 m
TAYRONA II	14 m

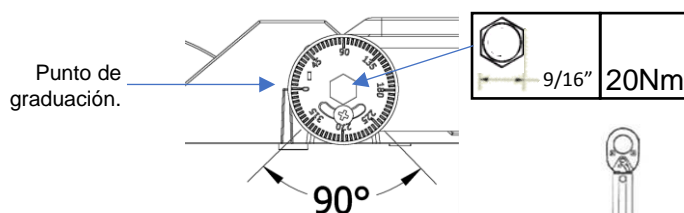
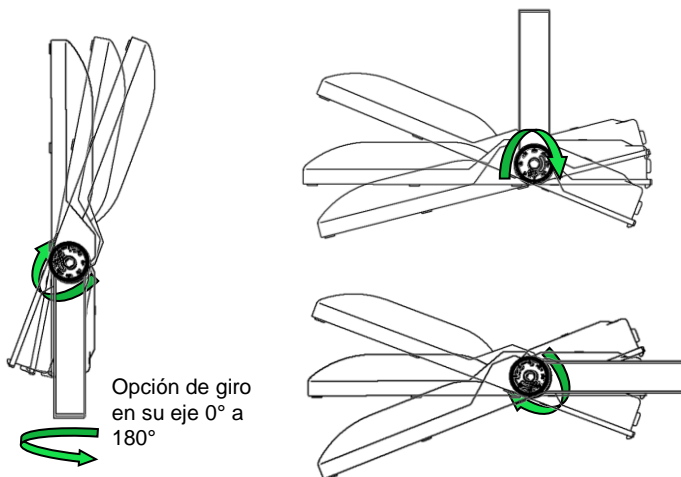
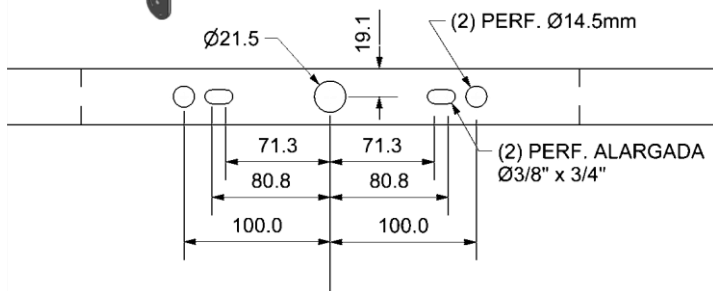
	L (mm)	A (mm)	H (mm)	Kg. Max	m ² → ■
TAYRONA I	432	344	60	6.60	0.0242
TAYRONA II	512	386	64	8.54	0.0250



"U" SOPORTE
 SUJETAR CON TORNILLO Ø3/8" x 3/4" C.H.
 ASTM F593 C.W. - 20 Nm

FIJACION A TECHO, PARED O MURO Y SUPERFICIE PLANA HORIZONTAL.

PRECAUCION:
 LUMINARIA PARA USO NORMAL; PARA SER USADA EN CONDICIONES SEVERAS CONTACTAR A FÁBRICA PARA REQUERIMIENTOS ESPECIALES.

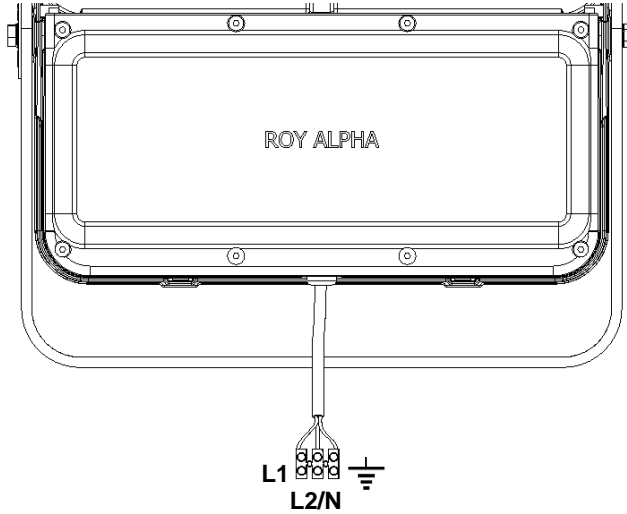


Luego de fijar la luminaria y asegurar la inclinación adecuada se debe asegurar el tornillo anti-giro (Diam. 5/32" x 5/8" Long). Puede estar ubicado al lado contrario del disco de graduación.





0,5Nm



Ver etiqueta de identificación antes de conectar a línea; verificar que la tensión de alimentación sea el requerido por esta luminaria, verificar clasificación eléctrica. Verifique encendido, reporte a fabrica cualquier eventualidad.



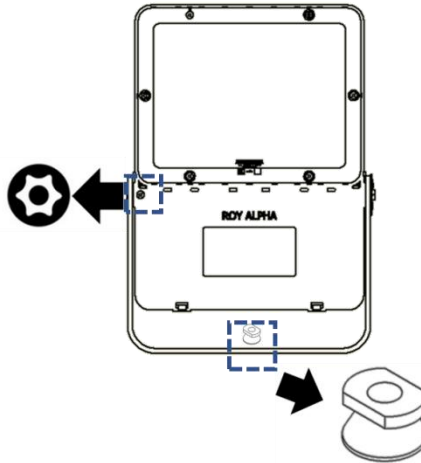
ADVERTENCIA

PARA CONSERVAR LA GARANTIA DE ESTA LUMINARIA FAVOR NO REALIZAR NINGUNA MANIPULACION EN SUS CONEXIONES ELECTRICAS INTERNAS.

SISTEMA ANTIHURTO OPCIONAL

Tornillo Avellan Ø3/16" Torx con Pin

Luego de fijar la luminaria y asegurar la inclinación adecuada se debe atornillar el tornillo de anti-hurto



Tuerca cónica de cabeza fusible para tornillo de Ø3/8 UNC con el fin de asegurar la U al sistema de fijación. Asegúrese de fijar la posición adecuada antes de accionar la tuerca.

Instrucciones de instalación

Las instrucciones de montaje están incluidas en el empaque de cada luminaria y deben ser seguidas estrictamente.

Esta luminaria cumple los requerimientos de la RETILAP, NTC2230, IEC 60598-1 y 2-5.

Ha sido diseñada, fabricada y probada, como un producto con tecnología de punta según el sistema de gestión de calidad

***NOTA:** Luminaria para uso normal, para ser usada en condiciones severas de uso, favor contactar a fábrica para requerimientos especiales.

ROY ALPHA S.A.

YUMBO: Fábrica y Planta Principal Cl. 15 N° 32-598 Zona Industrial

PBX: (572) 666-8888 **Fax:** (572) 6668999 **A.A:** 1515 Cali.

<https://www.royalpha.com/>